

CER PASTEUR

AGREMENT N° E0207528980

CER 
C'EST RÉUSSIR

CER RÉSEAU

L'association des **Centres d'Education Routière**, forte de plus de **550** enseignes réparties sur l'ensemble du territoire français, est un réseau d'écoles de conduite, créé en **1983** et regroupant des professionnels dont le premier métier est de **former des futurs conducteurs**.

L'objectif principal de CER réseau est de participer activement à l'amélioration de la **sécurité routière** de l'ensemble des usagers de la route, quels que soient leur âge et la nature de leur activité. Les adhérents au réseau des CER sont des **chefs d'entreprise indépendants** qui ont fait le choix de se retrouver sous une même bannière.



NOS FORMATIONS



PERMIS B 18 ANS

VÉHICULES AUTOMOBILES

- Véhicule < 3500 kg
- 8 passagers (conducteur non compris)
- Remorque < 750 kg
- Avoir l'ASSR 2 ou l'ASR
- Validité 15 ans

Filière TRADITIONNELLE

- Une formation de base de 20 heures minimum

Filière AAC

LA CONDUITE ACCOMPAGNÉE



- Dès 15 ans
- De l'expérience avec un accompagnateur;
1 an minimum de conduite et 3000 km minimum
- un rendez-vous préalable et 2 rendez-vous pédagogiques;
- le permis dès 17 ans et demi (conduite seul(e) à 18 ans);
- une réduction de la période probatoire à 2 ans ;

Filière CONDUITE SUPERVISÉE

- À partir de 18 ans
- De l'expérience avec un accompagnateur;
- Un rendez-vous préalable ;



PERMIS BOÎTE AUTOMATIQUE

LE B(78)

- Une formation de base de 13 heures minimum;
- Avoir l'ASSR 2 ou l'ASR



FORMATION PASSERELLE B(78) VERS B

- Formation de 7 heures
- Avoir le permis B(78) depuis au moins 6 mois

LE PERMIS
À UN EURO
PAR JOUR

ÉTABLISSEMENT PARTENAIRE DE
LA SÉCURITÉ ROUTIÈRE

CER
C'EST RÉUSSIR



**FACILITÉS
DE PAIEMENT**



**GARANTIES
FINANCIÈRES**

LES ENJEUX DE LA FORMATION AU PERMIS DE CONDUIRE



ENJEUX & OBJECTIFS

L'obtention du permis de conduire est devenue un outil social indispensable pour une très grande partie des jeunes de notre société. Au-delà du **plaisir de conduire**, l'utilisation d'un véhicule est souvent **indispensable** pour les études, le travail ou les loisirs.

>> ROULER EN SÉCURITÉ EST DONC UNE NÉCESSITÉ POUR TOUS.

L'objectif principal des écoles de conduite du réseau CER est **d'amener tout élève vers la réussite**, en transmettant à chacun la maîtrise de compétences en termes de **savoir-être, savoirs, savoir-faire et savoir-devenir**.

Apprendre à conduire est une **démarche éducative exigeante** devant être prise au sérieux et avec assiduité.


Comment sont évalués vos progrès ?

A l'aide de **grilles de progression** permettant de valider vos acquis !

L'enseignant évalue vos **savoirs comportementaux, techniques et environnementaux** au fil de votre apprentissage.

Des **évaluations** tout au long de votre parcours vous permettront également de **mesurer vos progrès** et ainsi vous présenter aux épreuves du permis de conduire lorsque **l'ensemble des compétences requises seront validées**.





TOUT SAVOIR SUR L'EXAMEN PRATIQUE DU PERMIS DE CONDUIRE

L'épreuve pratique de l'examen du permis de conduire est évaluée par un expert : l'inspecteur du permis de conduire et de la sécurité routière

L'évaluation réalisée par l'expert est basée sur des **textes réglementaires et instructions précises** qui en fixent les modalités.

Cette évaluation consiste en un **bilan des compétences** nécessaires et fondamentales devant être acquises pour une **conduite en sécurité**, car la conduite est un acte difficile qui engage une responsabilité forte.

L'expert s'attache à **valoriser vos acquis comportementaux** plutôt que vos faiblesses. Il réalise ainsi un **inventaire des points positifs et des points négatifs** restitués par rapport à une compétence donnée.

Un échange entre l'expert et vous peut s'instaurer au cours de l'épreuve.

A l'issue de l'épreuve, l'expert retranscrit de façon formelle ce bilan de compétences dans une **grille d'évaluation**.

CRITÈRES D'ÉVALUATION

- Réaliser un parcours empruntant des **voies à caractère urbain, routier et/ou autoroutier**
- **Suivre un itinéraire** ou vous rendre vers une destination préalablement établie, en vous guidant de **manière autonome**, pendant une durée globale d'environ cinq minutes
- Réaliser **une manœuvre**
- Procéder à la **vérification d'un élément technique** à l'intérieur ou à l'extérieur du véhicule et répondre à une **question en lien avec la sécurité routière** et à une question portant sur les notions élémentaires de premiers secours
- Appliquer les **règles du code de la route**, notamment les limitations de vitesse s'appliquant aux élèves conducteurs
- Adapter votre conduite dans un souci **d'économie de carburant** et de **limitation de rejet de gaz à effet de serre**
- Faire preuve de **courtoisie** envers les autres usagers, et notamment les plus vulnérables.

TOUT SAVOIR SUR L'ÉVALUATION DE DÉPART

Durée :
45 min

LES OBJECTIFS

L'évaluation de départ permet d'**estimer** le **nombre d'heures** dont l'élève aura besoin pour obtenir son permis de conduire dans les meilleures conditions d'apprentissage, et ainsi qu'une proposition chiffrée

LE MOYEN UTILISÉ



ORDINATEUR

Évaluation réalisée sans formateur
Évaluation effectuée sur le logiciel
Eval plus de ENPC

LES COMPÉTENCES EVALUÉES

- Les capacités et connaissances sensori-motrices
- Les capacités de compréhension et de traitement
- Les aspects émotionnels et affectifs
- Les facteurs de volonté
- Les capacités de perception, d'analyse et de décision
- Les capacités d'attention et de mémoire de travail

TOUT SAVOIR SUR L'ÉVALUATION DE DÉPART

Durée :
1h00

LES OBJECTIFS

L'évaluation de départ permet d'**estimer** le **nombre d'heures** dont l'élève aura besoin pour obtenir son permis de conduire dans les meilleures conditions d'apprentissage, et ainsi qu'une proposition chiffrée

LE MOYEN UTILISÉ




VÉHICULE

Évaluation réalisée avec formateur
Evaluation en **situation réelle** où le formateur utilise une grille d'évaluation

LES COMPÉTENCES EVALUÉES

- vos **prérequis** en matière de **connaissances des règles du code de la route** et en matière de conduite d'un véhicule ;
- vos expériences vécues en tant qu'usager de la route ;
- vos compétences **psychomotrices** ;
- vos **motivations**.



POURQUOI CHOISIR LA CONDUITE ACCOMPAGNÉE ?

1/ Se former dans la durée

Formation accessible à partir de 15 ans avec un passage d'examen dès 17 ans et demi !

PHASE 1 : FORMATION INITIALE

- Une évaluation préalable
- Une formation théorique
- Un examen théorique
- Une formation pratique (20h de cours minimum)


PHASE 2 : CONDUITE ACCOMPAGNÉE

- Un rendez-vous préalable d'une durée minimum de 2h
- Une phase de conduite d'un an minimum sur au moins 3000 km, en compagnie d'un ou plusieurs accompagnateurs
- Deux rendez-vous pédagogiques de 3h au cours de la phase de conduite

2/ Augmenter ses chances de réussite

74% de taux de réussite contre 55% pour la filière B traditionnelle
La conduite accompagnée garantie une **meilleure sécurité**





POURQUOI CHOISIR LA CONDUITE ACCOMPAGNÉE ?

3/ Les avantages

ASSURANCE

- Avantages tarifaires des compagnies d'assurance
- Surprime de la 1^{ère} année diminuée de 50%
 - Suppression de la surprime la 2^{ème} année si l'élève n'a occasionné aucun accident

PERMIS PROBATOIRE

Période probatoire réduit à 2 ans, au lieu de 3 pour les conducteurs issus de la formation traditionnelle

MOINS D'ACCIDENT

Quatre fois moins d'accidents que les conducteurs issus de la formation traditionnelle au cours des premières années de conduite

LES ACCOMPAGNATEURS DOIVENT

- être titulaire du permis B depuis au moins 5 ans sans interruption
- obtenir l'accord de l'assureur
- ne pas avoir de condamnation pour certains délits (alcool, stupéfiants...)
- être mentionné dans le contrat signé avec l'école de conduite
- participer à l'évaluation de la dernière étape de la formation

DOCUMENTS À PRESENTER LORS D'UN CONTRÔLE ROUTIER

- le formulaire de demande de permis « 02 » / Attestation d'inscription au permis de conduire ou sa copie
- le livret d'apprentissage AAC
- le disque « Conduite Accompagnée » apposé à l'arrière du véhicule
- le permis de conduire de l'accompagnateur

BON À SAVOIR





APPRENDRE GRÂCE À LA CONDUITE SUPERVISÉE

QU'EST-CE QUE LA CONDUITE SUPERVISÉE ?

La conduite supervisée permet d'acquérir plus d'expériences pratiques en complétant sa formation initiale par une phase de conduite accompagnée.

>> C'est au terme de 20h de conduite minimum avec l'enseignant que la Conduite Supervisée peut réellement commencer !

Elle débute par un **rendez-vous préalable** en présence de l'enseignant et du futur accompagnateur, au moment où l'enseignant estime que l'élève est **prêt à conduire** avec son accompagnateur. L'enseignant dispense alors ses conseils aux deux parties pour bien commencer la période de conduite accompagnée.

>> 1000 km à parcourir pour PRATIQUER et APPRÉHENDER SEREINEMENT l'examen du permis de conduire !

LES AVANTAGES DE LA CONDUITE SUPERVISÉE ?

- Acquérir plus d'expériences de conduite & approfondir ses acquis
- Augmenter ses chances de réussite lors de l'examen pratique





APPRENDRE GRÂCE À LA CONDUITE SUPERVISÉE

LES CONDITIONS ?

- Avoir **18 ans ou plus**
- Obtenir l'accord de l'assureur du véhicule
- Avoir réussi l'examen théorique du code de la route
- Avoir suivi une **formation pratique** avec un enseignant expert de l'école de conduite (**20 heures minimum**)
- Bénéficier d'une **évaluation favorable** de la part de son enseignant de la conduite

QUAND CHOISIR LA CONDUITE SUPERVISÉE ?

- >> Au moment de votre **inscription**
- >> **Suite à un échec** lors de votre examen pratique

CONDITIONS POUR L'ACCOMPAGNATEUR

- Être titulaire du **permis B depuis au moins 5 ans** (sans interruption)
- Obtenir l'accord de son assureur
- **Figurer dans le contrat** signé avec l'école de conduite

A NOTER

Il est possible d'avoir plusieurs accompagnateurs, également hors du cadre familial.

INFOS COMPLÉMENTAIRES

Comme pour le permis B classique, la **période probatoire est de 3 ans** (6 points à l'obtention du permis et 12 points au bout de 3 ans sans infraction)

L'élève ne bénéficie par nécessairement de tarifs préférentiels en souscrivant son assurance « jeune conducteur »



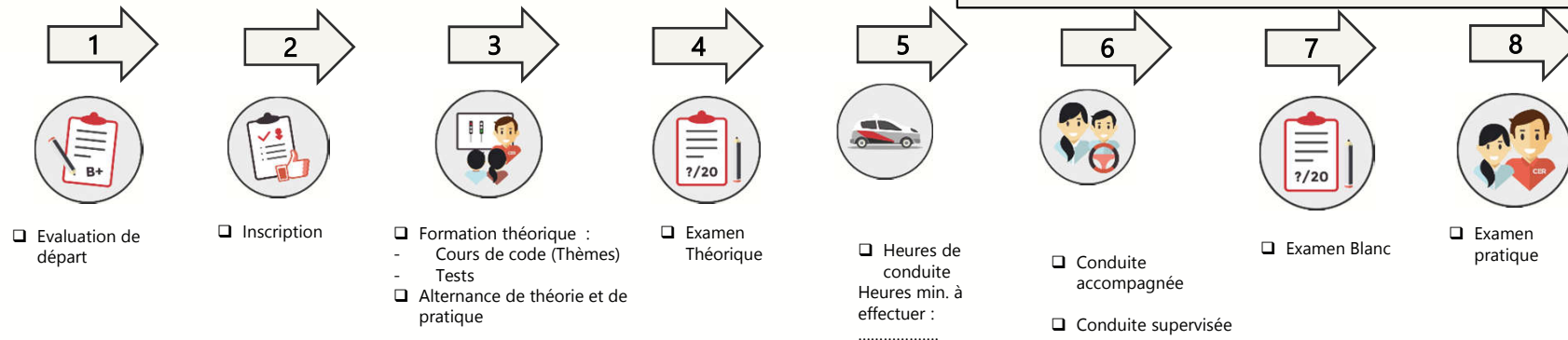
PARCOURS DE FORMATION

RENSEIGNEMENTS PERSONNELS DE L'ÉLÈVE

Nom :

Prénom :

Type de permis :



PARCOURS THEORIQUE

Préparation à l'épreuve théorique générale (ETG), par des cours thématique et spécifiques.
La formation théorique portant sur des questions « d'entraînement au code », Tests peut être suivie à votre rythme, soit :

- dans l'école de conduite avec un support média et/ou avec un enseignant
- via Internet (code en ligne)

PARCOURS PRATIQUE

Un apprentissage de la conduite progressif, prenant en compte la variété des situations de conduite.
Pendant la phase pratique vous serez amené(e) à circuler :
En ville, en rase campagne, sur autoroute, par mauvais temps (pluie, brouillard, neige), de nuit...
La formation pratique est conforme au Référentiel pour l'Education à une mobilité Citoyenne(REMC).

Ces cours sont dispensés en présentiel par des enseignants de la conduite et de la sécurité routière titulaire d'une autorisation d'enseigner en cours de validité.

THÈMES :

- La circulation routière :
- L'arrêt et le stationnement
- Les croisements et les dépassements
- La signalisation
- Les priorités
- Règles de circulation
- Le conducteur
- La route
- Les autres usagers
- Les notions diverses
- Les premiers secours
- Prendre et quitter son véhicule
- La mécanique et les équipements
- La sécurité du passager et du véhicule
- L'environnement / Eco-conduite
- Alcool et stupéfiants
- Spécificité des 2 roues / du groupe lourd
- Téléphone au volant
- Les comportements dans les tunnel
- La visibilité
- Défaut de port de la ceinture de Sécurité
- La prise de conscience des risques
- Le respect des autres usagers – Le partage de l'espace public
- La vitesse
- Distracteurs

CER PASTEUR

22 Boulevard Pasteur 75015



HORAIRES DES COURS DE CODE

	<u>MATIN</u>	<u>APRÈS-MIDI</u>
LUN.	10h00 – 11h00	16h00 – 17h00
MAR.		
MER.	10h00 – 11h00 Avec Enseignant de	16h00 – 17h00 19h00 à 20h00
JEU.	10h00 – 11h00	16h00 – 17h00
VEN.	10h00 – 11h00	16h00 – 17h00 19h00 à 20h00
SAM.	10h00 – 11h00	



HORAIRES DES TESTS DE CODE

	<u>MATIN</u>	<u>APRÈS-MIDI</u>
LUN.	11h00 – 12h00	17h00 – 20h00
MAR.	11h00 – 12h00	16h00 – 20h00
MER.	11h00 – 12h00	17h00 – 19h00
JEU.	11h00 – 12h00	17h00 – 20h00
VEN.	11h00 – 12h00	17h00 – 19h00
SAM.	11h00 – 12h00	13h00 – 16h00



HORAIRES DES COURS DE CONDUITE

LUN.	08h00 – 20h00
MAR.	08h00 – 20h00
MER.	08h00 – 20h00
JEU.	08h00 – 20h00
VEN.	08h00 – 20h00
SAM.	08h00 – 17h00

CONTACT

CER PASTEUR

22 Boulevard Pasteur
75015 Paris

Mail: cerpasteur@orange.fr
Téléphone: 01 45 67 34 64

Nos horaires d'ouverture :

Du lundi au vendredi 10h00 à 12h00 et 14h00 à 20h00

Samedi de 10h00 à 12h00 et 13h à 16h00

N° D'AGRÉMENT : E0207528980

CER 
C'EST RÉUSSIR